




Plné tyče PEEK

Průměr (mm)	Tolerance (mm)		PEEK	PEEK-mod	PEEK-30 GF	PEEK-30CF
	min.	max.	kg/m	kg/m	kg/m	kg/m
5	+ 0,1	+ 0,6	0,032			
6			0,040			
8		+ 0,7	0,072			
10			0,110	0,130	0,131	
16	+ 0,2	+ 0,8	0,285			
18			0,360			
20			0,439	0,510	0,512	0,472
22		+ 1,0	0,535			
25			0,685			
30			1,000	1,110	1,115	1,056
32			1,110			
36		+ 1,2	1,430			
40			1,740	1,940	2,010	1,920
45			2,220			
50	+ 0,3	+ 1,3	2,770	3,130	3,220	
56			3,400			
60		+ 1,6	3,920	4,400	4,650	
65			4,550			
70	5,400					
80	+ 0,4	+ 2,0	6,960	8,100	8,150	
90	+ 0,5	+ 2,2	8,800			
100	+ 0,6	+ 2,5	10,850		12,200	
125	+ 0,8	+ 3,5	16,930			

150	+ 1,0	+ 4,2	24,600 			
180	+ 1,2	+ 5,0	35,300 			
200	+ 1,3	+ 5,5	43,530 			

Standardní délky:

5 - 60 mm Ø = 1000 / 2000 / 3000 mm

125 - 200 mm Ø = 1000 mm

Barvy:

 natur
 černá