





# Desky PA

Tloušť. (mm)	Tolerance (mm)		PA 6 xt		PA 6 G	PA 6.6	PA 6.6-30GF	PA 4.6
			šířka 610 mm	šířka 1000 mm	šířka 1000 mm	šířka 610 mm	šířka 620 mm	šířka 610 mm
	min.	max.	kg/m	kg/m	kg/m	kg/m	kg/m	kg/m
2	- 0,15	+ 0,15		2,370				
3	- 0,20	+ 0,20		3,560				
4				4,740				
5	- 0,20	+ 0,25		5,930				
6				7,120				
8				10,320				
10	+ 0,2	+ 1,1	7,800		13,500	7,800	9,243	8,05
12	+ 0,3	+ 1,5	9,700		16,000	9,700		
15			11,500					12,15
16			12,100		21,500	12,100		
20			15,400		26,000	15,400	18,249	15,90
25			18,900		32,000	18,900		19,70
30	+ 0,50	+ 2,50	22,750		38,500	22,750	26,959	24,00
35			26,700					
40			30,500		51,000	30,500	36,143	31,55
50			37,800		63,500	37,800	44,793	
60		+ 3,50	46,100		76,000		54,629	
70			52,150					
80		+ 5,00	60,000		101,000		71,100	
90								
100	75,400			126,000				

**Standardní délky:**

- **PA 6 xt, PA 6.6, PA 6.6-30GF** šířka 610 / 620 mm = 1000 / 2000 / 3000 mm
- **PA 6 xt** šířka 1000 mm = 2000 mm
- **PA 6 G** šířka 1000 mm = 1000 / 2000 mm
- **PA 4.6** 1000 / 3000 mm
- **PA 6 XAU+** šířka 610 mm = 1220 mm  
na vyžádání: šířka 1220 mm = 2000 / 3050 mm
- **PA LFX** šířka 610 mm = 1220 mm  
na vyžádání: šířka 1220 mm = 3050 mm

## Barvy:

-  natur
-  černá
-  červenohnědá
-  zelená